

# 毕业生参会指南

## 一、注册

首次登录，请毕业生通过**电脑端**进入北京高校大学生就业创业信息网 [www.bjbys.net.cn](http://www.bjbys.net.cn)，点选首页右上角**“学生登录”**按钮，进入毕业生注册及登录页面。首次登录需先点击**“学信网登录”**按钮。



## 二、创建简历

毕业生用户注册并登录后，点击**“简历管理”**下的**“上传简历（PDF 格式）”**进行简历创建，重复此操作可上传多份个性化简历，请设置其中一份为**“默认简历”**。



### 三、报名参加网络双选会简历投递

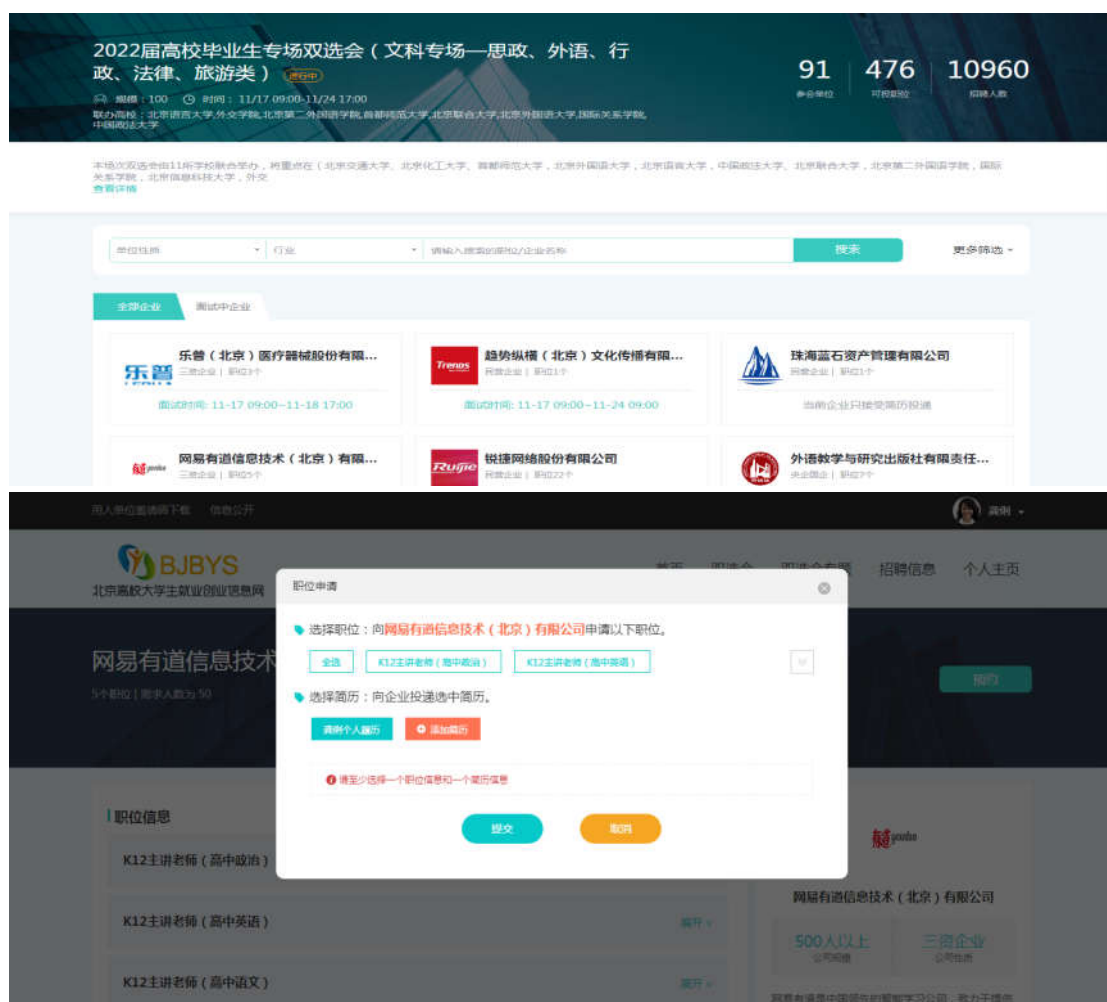
1.毕业生参与网络双选会可与用人单位通过网络平台进行在线交流,包括电子简历投递和视频面试环节。网络平台为“北京高校大学生就业创业信息网” www.bjbys.net.cn。登录后,点击**“双选会”**栏目。(如需使用网络双选会视频面试功能,请使用电脑,并下载新版火狐或者谷歌浏览器。)



2.搜索想要参加的双选会,进入对应场次页面。

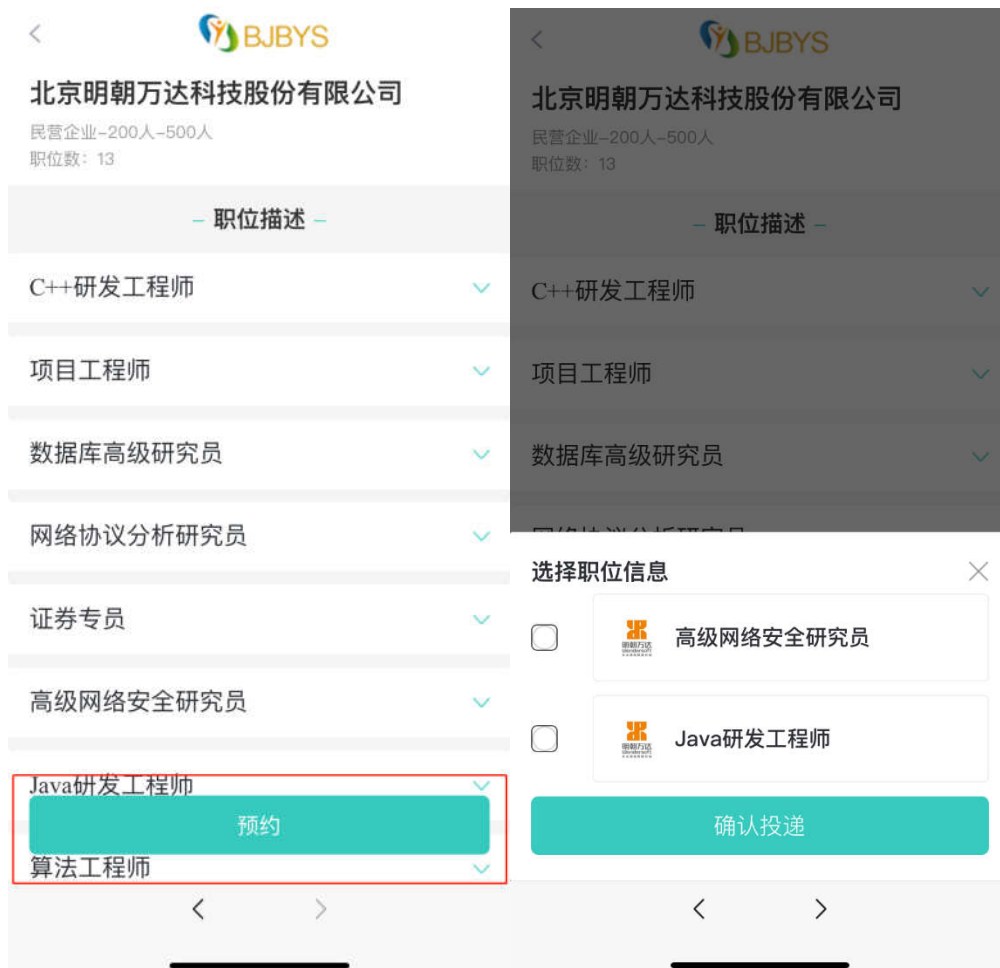
3.投递简历操作方式:

点击**单位名称**-选择右上方**“预约”**按钮-选择**职位**-选择**简历**,点击**提交**,即可成功投递简历。



**非首次注册用户，可使用手机操作投递简历。**

**投递简历操作方式：**点击单位名称-选择最下方**“预约”**按钮-**“选择职位信息”**-选择**“确认投递”**，即成功投递简历。



4.参与视频面试操作方式：

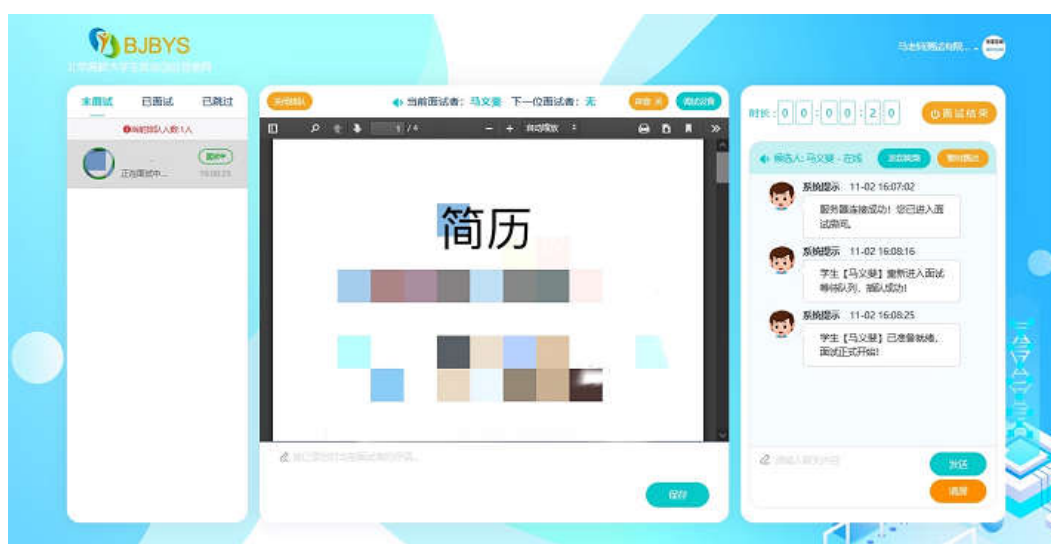
先向用人单位投递简历，并在用人单位规定面试时间内进入用人单位面试间，点击**“去面试”**、**“开始排队”**，等待用人单位发起视频面试。



面试间等候面试页面样式



企业端面试间页面样式



## 五、常见问题

1.登录北京高校大学生就业创业信息网“[www.bjbys.net.cn](http://www.bjbys.net.cn)”或关注“**成功就业**”微信公众号即可实时查看场次安排。

如毕业生遇到简历投递问题,可将相关问题反馈发送至 [cgjy@bjedu.cn](mailto:cgjy@bjedu.cn),注意留下联系方式和问题截图。

